



**RECARTUCHOS**  
AV 5A NTE # 24N-41 - CALI - VALLE  
TEL: 3809026

Orden: 6933 Fecha Creación: 2022-02-03

**CLIENTE**

Nombre: Luis Mario Londoño  
Telefono: 3108460582

Dirección: CR 29A1 #12B-133  
Email: lumalo66@hotmail.com

NOTA: A PARTIR DE LA FECHA DE CREADA LA ORDEN, IMPRESORA QUE NO SEA RECLAMADA SE CONSIDERA EN ABANDONO

**EQUIPO**

Tipo Equipo:	Impresora
Equipo:	IMPRESORA EPSON L210
Marca:	EPSON
Modelo:	L210
Serie:	S25K139266
Falla:	BLOQUEADA, SE DESCONOCE ESTADO
Accesorios:	SIN CABLES
Repuestos:	.
Mano de Obra:	ABONO 35.000 PESOS
Tecnico Asignado:	Cesar Gutierrez
Fecha de Entrega Prometida:	-
Notas Tecnicas:	PENDIENTE
Informe Final:	PENDIENTE
Observaciones:	-


Firma

Aclaracion

Test initial.



Test Final



Serial Number  
Firmware Version

S25K036166  
SM30DA

Color Pages  
B/W Pages  
Blank Pages  
Total Pages

7465  
12487  
196  
20148

SM30DA QP100C05

Impresión



## Página de prueba de la impresora de Windows

Instaló correctamente su EPSON L210 Series en DESKTOP-6FKFC4N.

### PROPIEDADES DE LA IMPRESORA

Hora de envío: 12:40:30 p. m.  
Fecha: 5/02/2022  
Nombre de usuario: DESKTOP-6FKFC4N\Sopor  
Nombre del equipo: DESKTOP-6FKFC4N  
Nombre de impresora: EPSON L210 Series  
Modelo de impresora: EPSON L210 Series  
Compatibilidad de color: Sí  
Nombres de puerto: USB008  
Formato de datos: RAW  
Nombre de recurso compartido de impresora:  
Procesador de impresión: winprint  
Entorno de SO: Windows x64

### PROPIEDADES DE CONTROLADOR DE IMPRESIÓN

Nombre del controlador: EPSON L210 Series  
Tipo de controlador: Tipo 3: modo usuario  
Versión del controlador: 1.53.0.0

### ARCHIVOS DE CONTROLADOR DE IMPRESORA ADICIONALES



C:\Windows\system32\spool\DRIVERS\x64\3\E\_YDSP12E.DLL  
C:\Windows\system32\spool\DRIVERS\x64\3\E\_YJBC12E.DLL  
C:\Windows\system32\spool\DRIVERS\x64\3\E\_YCON12E.DLL  
C:\Windows\system32\spool\DRIVERS\x64\3\E\_YAUD12E.DLL  
C:\Windows\system32\spool\DRIVERS\x64\3\E\_YRED12E.DLL  
C:\Windows\system32\spool\DRIVERS\x64\3\E\_WATO46.EXE  
C:\Windows\system32\spool\DRIVERS\x64\3\E\_YUIR12E.DLL  
C:\Windows\system32\spool\DRIVERS\x64\3\E\_YUI112E.DLL  
C:\Windows\system32\spool\DRIVERS\x64\3\E\_YUIPI2E.DLL  
C:\Windows\system32\spool\DRIVERS\x64\3\E\_TCF012E.CFG  
C:\Windows\system32\spool\DRIVERS\x64\3\E\_TCX12E.CFX  
C:\Windows\system32\spool\DRIVERS\x64\3\E\_TCX12A.CFX  
C:\Windows\system32\spool\DRIVERS\x64\3\E\_TCX12E.USX  
C:\Windows\system32\spool\DRIVERS\x64\3\E\_TCF012E.DEV  
C:\Windows\system32\spool\DRIVERS\x64\3\E\_YGRC12E.DLL  
C:\Windows\system32\spool\DRIVERS\x64\3\E\_YPRUI2E.DLL  
...








copla clor







copied by N